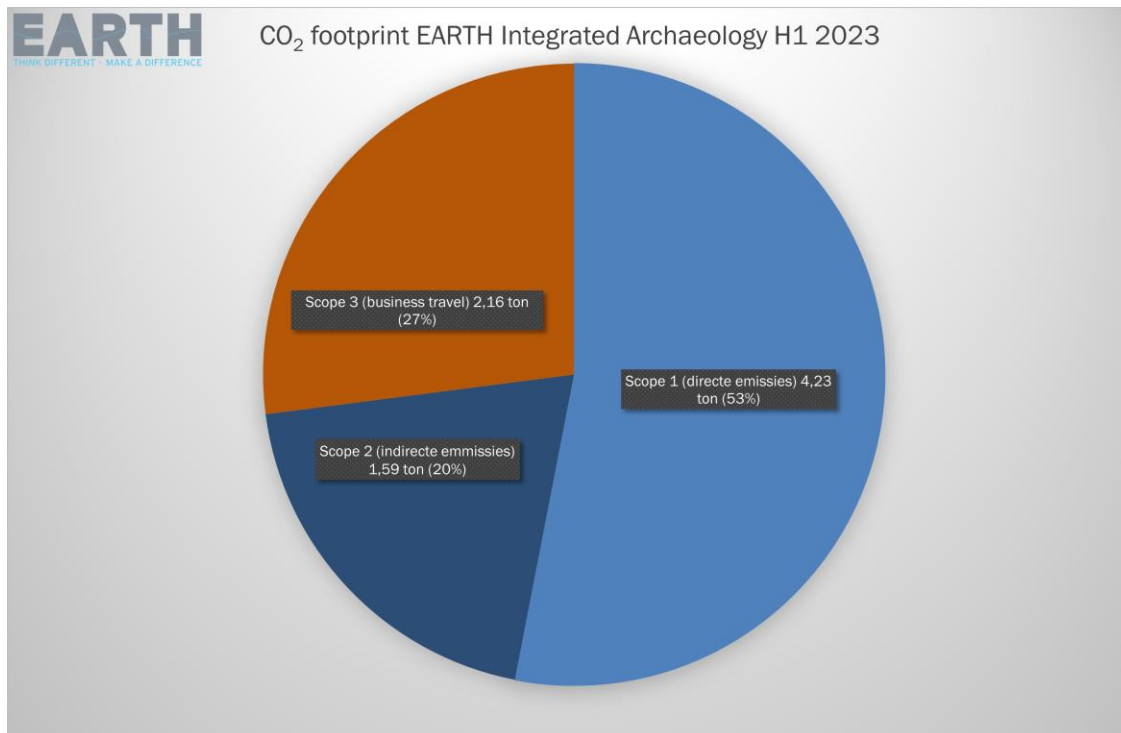


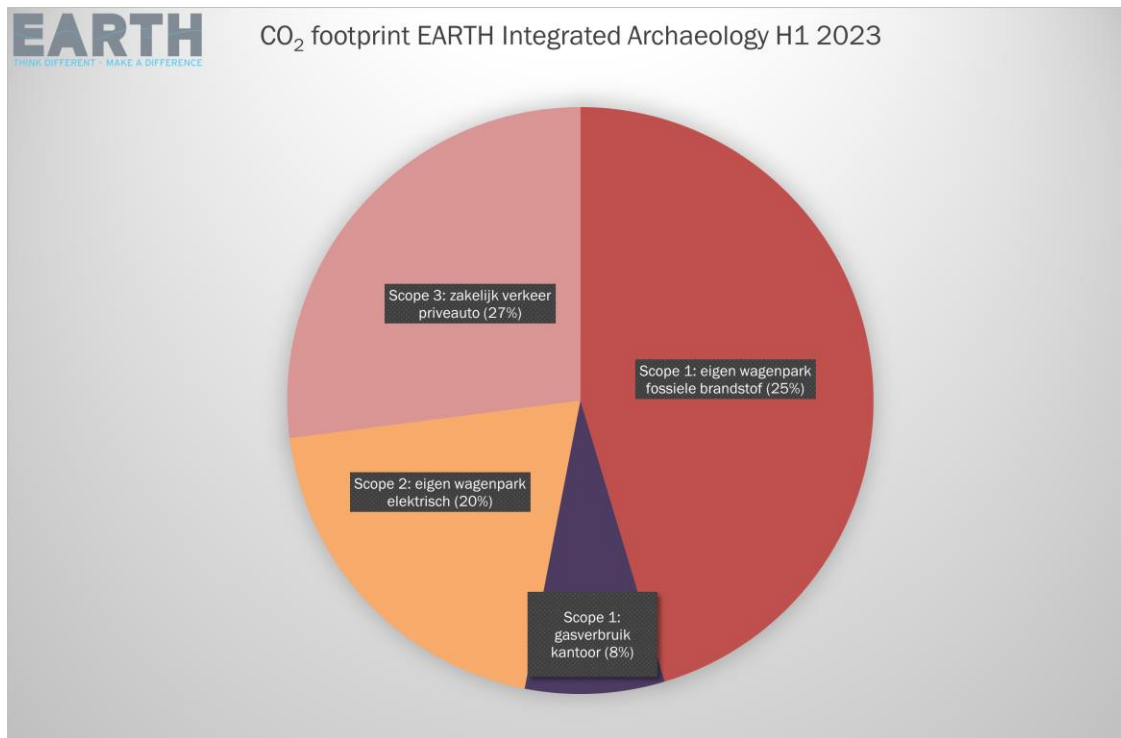
## Carbon Footprint emissie eerste helft 2023 conform ISO 14064-1 t.b.v. de CO<sub>2</sub>-Prestatieladder

### CO<sub>2</sub> emissie bedrijfsbreed eerste helft 2023

	<u>ton CO<sub>2</sub></u>		<u>% totaal</u>
<b>Scope 1</b>		<b>4,23</b>	<b>53,05%</b>
Zakelijk verkeer: wagenpark	3,62		45,36%
Verwarming, gas	0,61		7,69%
<b>Scope 2</b>		<b>1,59</b>	<b>19,91%</b>
Elektriciteitsverbruik	0,00		0,00%
Zakelijk verkeer: elektr. wagenpark	1,59		19,91%
<b>Business travel - scope 3</b>		<b>2,16</b>	<b>27,05%</b>
Zakelijk verkeer: privé auto's	2,16		27,05%
Zakelijk verkeer: OV	0,00		0,00%
Personenvervoer vliegtuig	0,00		0,00%
<b>Totaal scope 1, 2 en 3:</b>	<b>7,97</b>	<b>ton CO<sub>2</sub></b>	



# RAPPORTAGE EMISSIE INVENTARIS ISO 14064-1



## CO<sub>2</sub> emissie eerste helft 2023 project gunningsvoordeel / Waterschap Limburg

De CO<sub>2</sub>-emissie voor het project met gunningsvoordeel (Raamovereenkomst Waterschap Limburg) is separaat berekend op basis van het percentage van de totale omzet (21,42% in de eerste helft 2023).

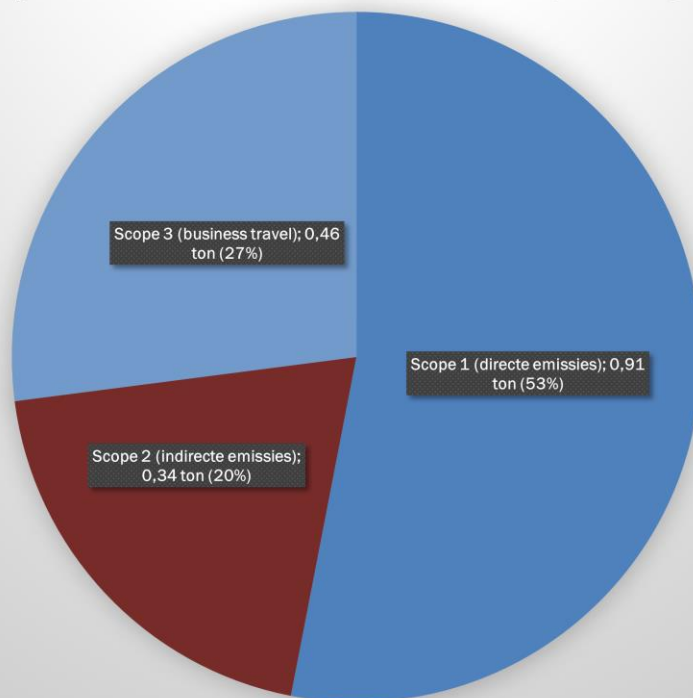
	ton CO <sub>2</sub>		% totaal
		<b>0,91</b>	<b>53,05%</b>
Zakelijk verkeer: wagenpark	0,77		45,36%
Overige energie, verwarming	0,13		7,695%
		<b>0,34</b>	<b>19,91%</b>
Elektriciteitsverbruik	0,00		0,00%
Zakelijk verkeer: elektr. wagenpark	0,34		19,91%
		<b>0,46</b>	<b>27,05%</b>
Zakelijk verkeer: privéauto's	0,46		27,05%
Zakelijk verkeer: OV	0,00		0,00%
<b>Totaal scope 1, 2 en 3:</b>	<b>1,71</b>	<b>ton CO<sub>2</sub></b>	

EARTH Integrated Archaeology	Pagina 2 van 3
CO <sub>2</sub> portfolio: CO <sub>2</sub> emissie EARTH_eerste helft 2023	Datum: 22-08-2023

# RAPPORTAGE EMISSIE INVENTARIS ISO 14064-1



## CO<sub>2</sub> verbruik Raamovereenkomst Waterschap Limburg H1 2023



## CO<sub>2</sub> footprint Raamovereenkomst Waterschap Limburg H1 2023

